

REPÚBLICA FEDERATIVA DO BRASIL
ESTADO: GOIAS
MUNICÍPIO: ALTO HORIZONTE

Relatório Anual de Gestão 2020

KEYTHYENE CARDOSO MILAGRE OLIVEIRA
Secretário(a) de Saúde

Sumário

1. Identificação

- 1.1. Informações Territoriais
- 1.2. Secretaria de Saúde
- 1.3. Informações da Gestão
- 1.4. Fundo de Saúde
- 1.5. Plano de Saúde
- 1.6. Informações sobre Regionalização
- 1.7. Conselho de Saúde
- 1.8. Casa Legislativa

2. Introdução

3. Dados Demográficos e de Morbimortalidade

- 3.1. População estimada por sexo e faixa etária
- 3.2. Nascidos Vivos
- 3.3. Principais causas de internação
- 3.4. Mortalidade por grupos de causas

4. Dados da Produção de Serviços no SUS

- 4.1. Produção de Atenção Básica
- 4.2. Produção de Urgência e Emergência por Grupo de Procedimentos
- 4.3. Produção de Atenção Psicossocial por Forma de Organização
- 4.4. Produção de Atenção Ambulatorial Especializada e Hospitalar por Grupo de Procedimentos
- 4.5. Produção de Assistência Farmacêutica
- 4.6. Produção de Vigilância em Saúde por Grupo de Procedimentos

5. Rede Física Prestadora de Serviços ao SUS

- 5.1. Por tipo de estabelecimento e gestão
- 5.2. Por natureza jurídica
- 5.3. Consórcios em saúde

6. Profissionais de Saúde Trabalhando no SUS

7. Programação Anual de Saúde - PAS

- 7.1. Diretrizes, objetivos, metas e indicadores

8. Indicadores de Pactuação Interfederativa

9. Execução Orçamentária e Financeira

- 9.1. Execução da programação por fonte de recurso, subfunção e categoria econômica
- 9.2. Indicadores financeiros
- 9.3. Relatório Resumido da Execução Orçamentária (RREO)
- 9.4. Execução orçamentária e financeira de recursos federais transferidos fundo a fundo, segundo bloco de financiamento e programa de trabalho
- 9.5. Covid-19 Repasse União
- 9.6. Covid-19 Recursos Próprios
- 9.7. Covid-19 Repasse Estadual

10. Auditorias

11. Análises e Considerações Gerais

12. Recomendações para o Próximo Exercício

1. Identificação

1.1. Informações Territoriais

UF	GO
Município	ALTO HORIZONTE
Região de Saúde	Serra da Mesa
Área	503,76 Km ²
População	6.605 Hab
Densidade Populacional	14 Hab/Km ²

Fonte: Departamento de Informática do SUS (DATASUS)

Data da consulta: 15/02/2021

1.2. Secretaria de Saúde

Nome do Órgão	SECRETARIA MUNICIPAL DE SAUDE DE ALTO HORIZONTE
Número CNES	6701930
CNPJ	A informação não foi identificada na base de dados
CNPJ da Mantenedora	33331604000170
Endereço	AV MARACANA ESQ C RUA GENIPAPO S/N
Email	saudealtohorizonte@gmail.com
Telefone	(62) 33833100

Fonte: Cadastro Nacional de Estabelecimentos de Saúde (CNES)

Data da consulta: 15/02/2021

1.3. Informações da Gestão

Prefeito(a)	LUIZ BORGES DA CRUZ
Secretário(a) de Saúde em Exercício	KEYTHYENE CARDOSO MILAGRE OLIVEIRA
E-mail secretário(a)	IVANFINANCIAS@HOTMAIL.COM
Telefone secretário(a)	62333833100

Fonte: Sistema de Informações sobre Orçamentos Públicos em Saúde (SIOPS)

Data da consulta: 15/02/2021

1.4. Fundo de Saúde

Instrumento de criação	LEI
Data de criação	01/1994
CNPJ	11.154.875/0001-64
Natureza Jurídica	FUNDO PUBLICO DA ADMINISTRACAO DIRETA MUNICIPAL
Nome do Gestor do Fundo	KEYTHYENE CARDOSO MILAGRE OLIVEIRA

Fonte: Sistema de Informações sobre Orçamentos Públicos em Saúde (SIOPS)

Data da consulta: 15/02/2021

1.5. Plano de Saúde

Período do Plano de Saúde	2018-2021
Status do Plano	Aprovado

Fonte: Departamento de Informática do SUS (DATASUS)

Data da consulta: 17/05/2022

1.6. Informações sobre Regionalização

Região de Saúde: Serra da Mesa

Município	Área (Km²)	População (Hab)	Densidade
ALTO HORIZONTE	503.762	6605	13,11
AMARALINA	1412.909	3845	2,72
CAMPINORTE	1068.274	12764	11,95
COLINAS DO SUL	1708.215	3360	1,97
HIDROLINA	580.386	3508	6,04
MARA ROSA	1703.948	9363	5,49
NIQUELÂNDIA	9843.17	46730	4,75
NOVA IGUAÇU DE GOIÁS	628.441	2934	4,67
URUAÇU	2141.776	40840	19,07

Fonte: Departamento de Informática do SUS (DATASUS)

Ano de referência: 2021

1.7. Conselho de Saúde

Instrumento Legal de Criação	LEI	
Endereço	AV. TEREZA FIDELIS SN QD. 06 LT 12 RESIDENCIAL SIL	
E-mail	marciaaguardeoliveira@hotmail.com	
Telefone	6282609634	
Nome do Presidente	MARCIA DE SOUSA AGUIAR OLIVEIRA	
Número de conselheiros por segmento	Usuários	13
	Governo	0
	Trabalhadores	1
	Prestadores	0


Fonte: Sistema de Informações sobre Orçamentos Públicos em Saúde (SIOPS)

Ano de referência: 202005

1.8. Casa Legislativa


1º RDQA

Data de Apresentação na Casa Legislativa




2º RDQA

Data de Apresentação na Casa Legislativa



3º RDQA

Data de Apresentação na Casa Legislativa



2. Introdução

- Análises e Considerações sobre Introdução

A IMPLANTAÇÃO DA PLATAFORMA DO DIGISUS EM 2018, VEIO JUNTO A NECESSIDADE DO PLANEJAMENTO E EXECUÇÃO DAS AÇÕES E RECURSOS FINANCEIROS, E TAMBÉM COM A PROPOSTA DE CONTINUAÇÃO DA GESTÃO DO SUS PELOS GESTORES MUNICIPAIS. COM O RAG 2020, ANALISA SE O ANO DE 2020 (1º, 2º E 3º RELATÓRIO ANEXO), TODAS AS AÇÕES PROGRAMADAS E RECURSOS DESTINADOS, ANALISANDO O SIOPS QUE É O RELATORIO CONTABIL DE GESTÃO. HOVE A PANDEMIA DO CORONA VIRUS NO ANO DE 2020 E O GOVERNO FEDERAL, MINISTERIO DA SAUDE DESTINOU RECURSOS PARA TRATAR E PREVENIR A POPULAÇÃO DO COVID 19.

3. Dados Demográficos e de Morbimortalidade

3.1. População estimada por sexo e faixa etária

Período: 2020

Faixa Etária	Masculino	Feminino	Total
0 a 4 anos	289	276	565
5 a 9 anos	301	271	572
10 a 14 anos	283	262	545
15 a 19 anos	226	278	504
20 a 29 anos	625	595	1220
30 a 39 anos	597	583	1180
40 a 49 anos	453	433	886
50 a 59 anos	353	262	615
60 a 69 anos	159	131	290
70 a 79 anos	78	84	162
80 anos e mais	34	32	66
Total	3398	3207	6605

Fonte: Estimativas preliminares elaboradas pelo Ministério da Saúde/SVS/DASNT/CGIAE (DataSUS/Tabnet)

Data da consulta: 28/04/2021.

3.2. Nascidos Vivos

Número de nascidos vivos por residência da mãe.

Unidade Federação	2016	2017	2018	2019
Alto Horizonte	96	123	92	111

Fonte: Sistema de Informações sobre Nascidos Vivos (MS/SVS/DASIS/SINASC)

Data da consulta: 28/04/2021.

3.3. Principais causas de internação

Morbidade Hospitalar de residentes, segundo capítulo da CID-10.

Capítulo CID-10	2016	2017	2018	2019	2020
I. Algumas doenças infecciosas e parasitárias	1	5	8	2	8
II. Neoplasias (tumores)	20	14	8	19	8
III. Doenças sangue órgãos hemat e transt imunitár	-	1	-	-	-
IV. Doenças endócrinas nutricionais e metabólicas	-	-	-	1	2
V. Transtornos mentais e comportamentais	3	2	2	-	5
VI. Doenças do sistema nervoso	3	2	1	1	-
VII. Doenças do olho e anexos	-	2	6	1	2
VIII. Doenças do ouvido e da apófise mastóide	-	-	1	1	-
IX. Doenças do aparelho circulatório	11	15	26	20	12
X. Doenças do aparelho respiratório	4	3	5	11	2
XI. Doenças do aparelho digestivo	7	10	27	26	8
XII. Doenças da pele e do tecido subcutâneo	1	-	1	4	-

XIII. Doenças sist osteomuscular e tec conjuntivo	7	6	8	5	2
XIV. Doenças do aparelho geniturinário	3	8	7	10	7
XV. Gravidez parto e puerpério	10	10	13	10	15
XVI. Algumas afec originadas no período perinatal	3	7	3	5	6
XVII. Malf cong deformid e anomalias cromossômicas	1	5	2	2	-
XVIII. Sint sinais e achad anorm ex clín e laborat	5	5	1	2	-
XIX. Lesões enven e alg out conseq causas externas	20	30	27	27	28
XX. Causas externas de morbidade e mortalidade	-	-	-	-	-
XXI. Contatos com serviços de saúde	1	6	2	6	7
CID 10ª Revisão não disponível ou não preenchido	-	-	-	-	-
Total	100	131	148	153	112

Fonte: Sistema de Informações Hospitalares do SUS (SIH/SUS)

Data da consulta: 28/04/2021.

Obs.: A atualização dos valores relativos ao último período ocorrem simultaneamente ao carregamento dos dados no Tabnet/DATASUS.

3.4. Mortalidade por grupos de causas

Mortalidade de residentes, segundo capítulo CID-10

Capítulo CID-10	2016	2017	2018	2019
I. Algumas doenças infecciosas e parasitárias	3	4	1	3
II. Neoplasias (tumores)	8	10	4	-
III. Doenças sangue órgãos hemat e transt imunitár	-	-	-	-
IV. Doenças endócrinas nutricionais e metabólicas	-	6	-	1
V. Transtornos mentais e comportamentais	-	-	-	1
VI. Doenças do sistema nervoso	-	-	-	1
VII. Doenças do olho e anexos	-	-	-	-
VIII. Doenças do ouvido e da apófise mastóide	-	-	-	-
IX. Doenças do aparelho circulatório	9	10	9	5
X. Doenças do aparelho respiratório	5	2	3	5
XI. Doenças do aparelho digestivo	1	-	4	1
XII. Doenças da pele e do tecido subcutâneo	-	-	-	-
XIII. Doenças sist osteomuscular e tec conjuntivo	-	-	-	-
XIV. Doenças do aparelho geniturinário	-	-	2	1
XV. Gravidez parto e puerpério	-	-	-	-
XVI. Algumas afec originadas no período perinatal	-	-	-	1
XVII. Malf cong deformid e anomalias cromossômicas	2	-	3	-
XVIII. Sint sinais e achad anorm ex clín e laborat	-	1	1	-
XIX. Lesões enven e alg out conseq causas externas	-	-	-	-
XX. Causas externas de morbidade e mortalidade	7	6	7	2
XXI. Contatos com serviços de saúde	-	-	-	-
XXII. Códigos para propósitos especiais	-	-	-	-
Total	35	39	34	21

Fonte: Sistema de Informações sobre Mortalidade (MS/SVS/CGIAE/SIM-TABNET)

- Análises e Considerações sobre Dados Demográficos e de Morbimortalidade

O ANO DE 2020, MARCADO POR UM ELEVADO ÍNDICE DE DOENÇAS INFECCIOSAS, DOENÇAS DO APARELHO NEOPLASIAS E CIRCULATÓRIO

4. Dados da Produção de Serviços no SUS

4.1. Produção de Atenção Básica

Tipo de Produção	Quantidade
Visita Domiciliar	38.292
Atendimento Individual	17.174
Procedimento	20.143
Atendimento Odontológico	1.323

Fonte: Sistema de informação em Saúde para a Atenção Básica – SISAB

4.2. Produção de Urgência e Emergência por Grupo de Procedimentos

Caráter de atendimento: Urgência

Grupo procedimento	Sistema de Informações Ambulatoriais		Sistema de Informações Hospitalares	
	Qtd. aprovada	Valor aprovado	AIH Pagas	Valor total
01 Ações de promoção e prevenção em saúde	-	-	-	-
02 Procedimentos com finalidade diagnóstica	-	-	-	-
03 Procedimentos clínicos	-	-	-	-
04 Procedimentos cirúrgicos	-	-	-	-
05 Transplantes de órgãos, tecidos e células	-	-	-	-
06 Medicamentos	-	-	-	-
07 Órteses, próteses e materiais especiais	-	-	-	-
08 Ações complementares da atenção à saúde	-	-	-	-
Total	-	-	-	-

Fonte: Sistemas de Informações Ambulatoriais do SUS (SIA/SUS) e Sistema de Informações Hospitalares do SUS (SIH/SUS)

Data da consulta: 20/10/2021.

4.3. Produção de Atenção Psicossocial por Forma de Organização

Não há informações cadastradas para o período

4.4. Produção de Atenção Ambulatorial Especializada e Hospitalar por Grupo de Procedimentos

Grupo procedimento	Sistema de Informações Ambulatoriais		Sistema de Informações Hospitalares	
	Qtd. aprovada	Valor aprovado	AIH Pagas	Valor total
01 Ações de promoção e prevenção em saúde	1051	-	-	-
02 Procedimentos com finalidade diagnóstica	15450	65028,49	-	-
03 Procedimentos clínicos	2000	3273,44	-	-
04 Procedimentos cirúrgicos	118	272,64	-	-
05 Transplantes de órgãos, tecidos e células	-	-	-	-
06 Medicamentos	-	-	-	-
07 Órteses, próteses e materiais especiais	-	-	-	-

08 Ações complementares da atenção à saúde	-	-	-	-
Total	18619	68574,57	-	-

Fonte: Sistema de Informações Ambulatoriais do SUS (SIA/SUS) e Sistema de Informações Hospitalares do SUS (SIH/SUS)

Data da consulta: 20/10/2021.

4.5. Produção de Assistência Farmacêutica

Esse item refere-se ao componente especializado da assistência farmacêutica, sob gestão da esfera estadual. Portanto, não há produção sob gestão municipal.

4.6. Produção de Vigilância em Saúde por Grupo de Procedimentos

Financiamento: Vigilância em Saúde

Grupo procedimento	Sistema de Informações Ambulatoriais	
	Qtd. aprovada	Valor aprovado
01 Ações de promoção e prevenção em saúde	719	-
Total	719	-

Fonte: Sistemas de Informações Ambulatoriais do SUS (SIA/SUS)

Data da consulta: 20/10/2021.

- Análises e Considerações sobre Dados da Produção de Serviços no SUS

os dados de faturamento do sus nao estão conciliados com as informações do município

5. Rede Física Prestadora de Serviços ao SUS

5.1. Por tipo de estabelecimento e gestão

Período 12/2020

Rede física de estabelecimentos de saúde por tipo de estabelecimentos				
Tipo de Estabelecimento	Dupla	Estadual	Municipal	Total
CENTRO DE SAUDE/UNIDADE BASICA	0	0	2	2
CENTRAL DE GESTAO EM SAUDE	0	0	1	1
POLO ACADEMIA DA SAUDE	0	0	1	1
CLINICA/CENTRO DE ESPECIALIDADE	0	0	2	2
Total	0	0	6	6

Observação: Os dados apresentados referem-se ao número de estabelecimentos de saúde públicos ou prestadores de serviços ao SUS

Fonte: Cadastro Nacional de Estabelecimentos de Saúde (CNES)

Data da consulta: 15/02/2021.

5.2. Por natureza jurídica

Período 12/2020

Rede física de estabelecimentos de saúde por natureza jurídica				
Natureza Jurídica	Municipal	Estadual	Dupla	Total
ADMINISTRACAO PUBLICA				
MUNICIPIO	6	0	0	6
Total	6	0	0	6

Observação: Os dados apresentados referem-se ao número de estabelecimentos de saúde públicos ou prestadores de serviços ao SUS

Fonte: Cadastro Nacional de Estabelecimentos de Saúde (CNES)

Data da consulta: 15/02/2021.

5.3. Consórcios em saúde

O ente não está vinculado a consórcio público em saúde

- Análises e Considerações sobre Rede Física Prestadora de Serviços ao SUS

TODOS OS DADOS REFERENCIADOS COM O CNES, QUE MENSALMENTE SAO ATUALIZADOS E ENVIADO BASE PARA O MINISTERIO DA SAUDE.

6. Profissionais de Saúde Trabalhando no SUS

Período 02/2020

Postos de trabalho ocupados, por ocupação e forma de contratação						
Adm. do Estabelecimento	Formas de contratação	CBOs médicos	CBOs enfermeiro	CBOs (outros) nível superior	CBOs (outros) nível médio	CBOs ACS
Pública (NJ grupo 1, ou 201-1, 203-8)	Estatutários e empregados públicos (0101, 0102)	3	2	3	24	15
	Intermediados por outra entidade (08)	0	0	0	0	0
	Autônomos (0209, 0210)	0	0	0	0	0
	Residentes e estagiários (05, 06)	0	0	0	0	0
	Bolsistas (07)	0	0	0	0	0
	Informais (09)	0	0	0	0	0
Privada (NJ grupos 2 - exceto 201-1, 203-8 -, 3, 4 e 5)	Intermediados por outra entidade (08)	0	0	0	0	0
	Celetistas (0105)	0	0	0	0	0
	Autônomos (0209, 0210)	0	0	0	0	0
	Residentes e estagiários (05, 06)	0	0	0	0	0
	Bolsistas (07)	0	0	0	0	0
	Informais (09)	0	0	0	0	0
	Servidores públicos cedidos para a iniciativa privada (10)	0	0	0	0	0

Postos de trabalho ocupados, por Contrato Temporário e Cargos em Comissão						
Adm. do Estabelecimento	Formas de contratação	CBOs médicos	CBOs enfermeiro	CBOs (outros) nível superior	CBOs (outros) nível médio	CBOs ACS
Pública (NJ grupo 1, ou 201-1, 203-8)	Contratos temporários e cargos em comissão (010301, 0104)	6	2	16	31	2
Privada (NJ grupos 2 - exceto 201-1, 203-8 -, 3, 4 e 5)	Contratos temporários e cargos em comissão (010302, 0104)	0	0	0	0	0

Fonte: Cadastro Nacional de Estabelecimentos de Saúde (CNES)

Data da consulta: 09/12/2021.

Postos de trabalho ocupados, por ocupação e forma de contratação						
Adm. do Estabelecimento	Formas de contratação	2016	2017	2018	2019	
Pública (NJ grupo 1, ou 201-1, 203-8)	Estatutários e empregados públicos (0101, 0102)	53	55	65	66	

Postos de trabalho ocupados, por Contrato Temporário e Cargos em Comissão						
Adm. do Estabelecimento	Formas de contratação	2016	2017	2018	2019	
Pública (NJ grupo 1, ou 201-1, 203-8)	Contratos temporários e cargos em comissão (010301, 0104)	22	28	52	60	

Fonte: Cadastro Nacional de Estabelecimentos de Saúde (CNES)

Data da consulta: 09/12/2021.

- Análises e Considerações sobre Profissionais de Saúde Trabalhando no SUS

O BANCO DE DADOS COM A ATUALIZAÇÃO, O QUADRO DE FUNCIONÁRIOS DO MUNICÍPIO ATE O FECHAMENTO DESSAS INFORMAÇÕES 21 DE JULHO DE 2020 ESTÃO ACIMA CITADOS

7. Programação Anual de Saúde - PAS

7.1. Diretrizes, objetivos, metas e indicadores

DIRETRIZ Nº 1 - Garantia do acesso a população a serviços de qualidade, com equidade e em tempo adequado ao atendimento das necessidades de saúde, mediante ao aprimoramento da política de Atenção Básica e da Atenção Especializada

OBJETIVO Nº 1.1 - Ampliar e qualificar as ações de educação, promoção, prevenção e reabilitação, aderindo a efetivação da Atenção Básica como centro de organização dos serviços com base na Estratégia de Saúde da Família.

Descrição da Meta	Indicador para monitoramento e avaliação da meta	Unidade de medida	Ano - Linha-Base	Linha-Base	Meta Plano(2018-2021)	Meta 2020	Unidade de medida - Meta	Resultado Anual	% meta alcançada da PAS
1. Implantar/ampliar ESF passando de 01 equipe para 02 equipes	Cobertura populacional estimada pelas equipes de Atenção Básica	Número	2018	1	1	2	Número	2,00	100,00
Ação Nº 1 - Ampliar as visitas domiciliares ESF e Agentes Comunitário de Saúde, que a principal comunicação da população com a Atenção Básica.									
2. Aumentar o numero de equipes de Saúde Bucal passando de 01 para 02 equipes (ESB).	Cobertura populacional estimada de saúde bucal na atenção básica	Número	2018	1	1	2	Número	2,00	100,00
Ação Nº 1 - Ampliar a oferta de vagas para atendimentos.									

OBJETIVO Nº 1.2 - Garantir o acesso à equipe multiprofissional, com ênfase no matriciamento das Estratégias Saúde da Família. Minimizando os casos de vulnerabilidade e risco.

Descrição da Meta	Indicador para monitoramento e avaliação da meta	Unidade de medida	Ano - Linha-Base	Linha-Base	Meta Plano(2018-2021)	Meta 2020	Unidade de medida - Meta	Resultado Anual	% meta alcançada da PAS
1. Implantar o Núcleo de Apoio à Saúde da Família(NASF) para o matriciamento das Equipes de Estratégia da Família(ESF).	Apoio as ações da sade da familia	Número	2018	0	1	1	Número	1,00	100,00
Ação Nº 1 - Realizar reuniões periódicas para elaboração plano de ação da equipe.									

OBJETIVO Nº 1.3 - Capacitar os profissionais que atuam na área da saúde para as tomadas de decisões terapêuticas com base em evidências.

Descrição da Meta	Indicador para monitoramento e avaliação da meta	Unidade de medida	Ano - Linha-Base	Linha-Base	Meta Plano(2018-2021)	Meta 2020	Unidade de medida - Meta	Resultado Anual	% meta alcançada da PAS
1. Realizar 04 oficinas com os profissionais da saúde para tomadas de decisões baseadas em evidências.	Numero de oficinas realizadas para tomadas de decisões baseadas em evidencias.	Número	2018	0	4	1	Número	1,00	100,00
Ação Nº 1 - Realizar plano de ação e estruturação do serviço									

OBJETIVO Nº 1.4 - Integração do planejamento e ações da atenção à Saúde e Vigilância em Saúde

Descrição da Meta	Indicador para monitoramento e avaliação da meta	Unidade de medida	Ano - Linha-Base	Linha-Base	Meta Plano(2018-2021)	Meta 2020	Unidade de medida - Meta	Resultado Anual	% meta alcançada da PAS
1. Realizar 01 reunião mensal com as coordenações de Atenção à Saúde e Vigilância em Saúde.	Numero de reuniões realizadas	Número		12	48	12	Número	12,00	100,00
Ação Nº 1 - Programar calendário anual de reuniões de planejamento da atenção básica									

OBJETIVO Nº 1.5 - Ampliar a participação social no planejamento institucional.

Descrição da Meta	Indicador para monitoramento e avaliação da meta	Unidade de medida	Ano - Linha-Base	Linha-Base	Meta Plano(2018-2021)	Meta 2020	Unidade de medida - Meta	Resultado Anual	% meta alcançada da PAS
1. Promover encontros trimestral do Conselho Municipal de Saúde (CMS) com a ESF	Numero de encontros realizados.	Número	2018	4	16	4	Número	4,00	100,00
Ação Nº 1 - inserir ao calendário de reuniões para acompanhamento do conselho									

DIRETRIZ Nº 2 - Consolidar Contingenciamento e enfrentamento ao COVID-19**OBJETIVO Nº 2.1 - Desenvolver ações de promoção e proteção à saúde, prevenção de agravos, riscos, diagnóstico e tratamento ao COVID-19**

Descrição da Meta	Indicador para monitoramento e avaliação da meta	Unidade de medida	Ano - Linha-Base	Linha-Base	Meta Plano(2018-2021)	Meta 2020	Unidade de medida - Meta	Resultado Anual	% meta alcançada da PAS
1. Capacitação dos profissionais das estratégias Saúde da família, aumentar o quantitativo de ações educativa e preventivas nas ESF.	Atenção Básica	0			100,00	25,00	Percentual	25,00	100,00
Ação Nº 1 - Apresentar plano de contingência Municipal para profissionais.									
2. Treinamento da equipe multiprofissional para enfrentamento da covid 19.	Atenção Básica	0			100,00	25,00	Percentual	25,00	100,00
Ação Nº 1 - Capacitar os profissionais para a identificação, notificação, tratamento e Manejo clinico dos casos suspeitos/ confirmados de COVID-19									
3. Instituir medidas para evitar a disseminação e promover o controle da doença no Município.	Atenção Básica	0			100,00	25,00	Percentual	25,00	100,00
Ação Nº 1 - Divulgar em meios de comunicação formas de prevenção e contágio da covid 19, e monitorar as redes sociais (twitter, face book) para esclarecer rumores, boatos e informações equivocadas. Através de carro de som, rádio local, folders, panfletos, vídeos educativos.									
4. Acompanhamento de usuários da rede de atenção a saúde por tele atendimento, promover videoconferência sempre que necessário.	Atenção Básica	0			100,00	25,00	Percentual	25,00	100,00
Ação Nº 1 - Aquisição de aparelhos smartphone para equipes ESF realizar tele atendimento aos usuários									
5. A implementação de protocolos para precaução padrão como medida principal de prevenção da transmissão entre pacientes e profissionais de saúde.	Atenção Básica	0			100,00	25,00	Percentual	25,00	100,00
Ação Nº 1 - Aquisição de Equipamentos de Proteção Individual (EPI)									
6. Orientação para os comerciantes da cidade. Nossa equipe esteve em visita ao comércio local orientando sobre todos os cuidados de higienização dos estabelecimentos e também na recepção aos clientes, foi orientado para ofertar álcool em gel e evitar aglomeração de pessoas, tais medidas auxiliam na prevenção contra o vírus.	Atenção Básica	0			100,00	25,00	Percentual	25,00	100,00
Ação Nº 1 - Equipe realizar visitas a ao comércio local orientando sobre todos os cuidados de higienização dos estabelecimentos e também na recepção aos clientes, orientar para ofertar álcool em gel e evitar aglomeração de pessoas, tais medidas auxiliam na prevenção contra o vírus.									

7. Barreiras sanitárias com desinfecção de veículos nas entradas da cidade. Todos os veículos são desinfetados com uma solução a base de quaternário de amônio.	Vigilância Sanitária	0			100,00	25,00	Percentual	25,00	100,00
Ação Nº 1 - Aquisição de sanitizante EPSI para os profissionais para que todos os veículos sejam desinfetados com uma solução a base de quaternário de amônio visa evitar que o vírus circule em nossa cidade.									
8. Barreira para monitoramento de temperatura corporal.	Vigilância Sanitária	0			100,00	25,00	Percentual	25,00	100,00
Ação Nº 1 - Aquisição de termômetros infravermelho e EPIS para equipe verifica temperatura de todas as pessoas que tramitam nas entradas da cidade.									
9. Qualificação e preparação da equipe para medidas de proteção individual no atendimento a pacientes suspeitos ou confirmados da covid 19 .	Assistência Hospitalar e Ambulatorial	0			100,00	25,00	Percentual	25,00	100,00
Ação Nº 1 - Aquisição de EPIS para todas as unidades de atendimentos, tais como luvas toucas, mascaras, aventais, protetores faciais.									
10. Confeção de máscaras para profissionais da saúde do município. Devido à grande procura em virtude da pandemia do corona vírus (COVID-19), os EPIs destinados à área da saúde estão em falta no mercado.	Administração Geral	0			100,00	25,00	Percentual	25,00	100,00
Ação Nº 1 - Contrato com cooperativa de costura do município para confecção de máscaras.									
11. O protocolo traz as recomendações de como devem ser realizados os funerais, o manuseio do cadáver nos hospitais, em domicílio e em espaço público. O documento serve para orientar as equipes de saúde de medicina legal e funerárias.	Assistência Hospitalar e Ambulatorial	0			100,00	25,00	Percentual	25,00	100,00
Ação Nº 1 - Aplicação de protocolo que traz as recomendações de como devem ser realizados os funerais, o manuseio do cadáver nos hospitais, em domicílio e em espaço público. Aquisição de saco para cadáveres.									
12. Descontaminação de prédios públicos municipais.	Vigilância Sanitária	0			100,00	25,00	Percentual	52,00	208,00
Ação Nº 1 - Descontaminação 13-física realizada em prédios públicos municipais e em pontos de ônibus									
13. Disk Monitoramento Covid19.	Vigilância Epidemiológica	0			100,00	25,00	Percentual	25,00	100,00
Ação Nº 1 - Equipe multiprofissional realizando monitoramento 24 horas de casos suspeitos e confirmados da covid- 19. Aquisição de smartphone.									
14. Homenagem a pacientes recuperados da covid-19.	Atenção Básica	0			100,00	25,00	Percentual	25,00	100,00
Ação Nº 1 - Entrega de lembrancinha simbólica como ato de acolhimento e humanismo a pacientes acometidos e recuperados pela covid 19									
15. Diagnóstico da doença através de exames realizado no município.	Atenção Básica	0			100,00	25,00	Percentual	25,00	100,00
Ação Nº 1 - Aquisição de testes rápidos para diagnostico da covid 19									
16. Elaboração de protocolo municipal medicamentoso de Kit Covid-19 para pacientes com sintomas ou com testagem positiva para o novo corona vírus.	Suporte Profilático e Terapêutico	0			100,00	25,00	Percentual	25,00	100,00
Ação Nº 1 - Distribuição para pacientes com sintomas com testagem positiva através de receita medica de kit medicamentoso de acordo com protocolo do ministério da saúde.									
17. Adesão de centro de atendimento para enfretamento ao covid 19.	Atenção Básica	0			100,00	25,00	Percentual	25,00	100,00
Ação Nº 1 - Estruturação e adaptação de unidade com equipamentos para atendimentos de paciente no centro do covid 19									

18. Elaboração do plano terapêutico Disponibilizar o “Kit Saúde” da Covid-19, às pessoas do grupo de risco, profissionais da saúde e profissionais da segurança pública.	Suporte Profilático e Terapêutico	0			100,00	25,00	Percentual	25,00	100,00
Ação Nº 1 - Disponibilizar o “Kit Saúde” da Covid-19, às pessoas do grupo de risco, profissionais da saúde e profissionais da segurança pública.									
19. Implantação de protocolo do ministério da saúde para manejo para novo corona vírus, aprimoramento das técnicas e habilidades para atendimento.	Vigilância Epidemiológica	0			100,00	25,00	Percentual	25,00	100,00
Ação Nº 1 - Colocar em pratica técnicas e aprimorar os serviços prestados aos pacientes acometidos pela covid 19. Aquisição de novos equipamentos e instrumentos hospitalares para melhor prestação de serviços e manutenção dos pacientes estáveis no município.									
20. Distribuição de máscaras de tecido e álcool em gel para toda comunidade do município.	Atenção Básica	0			100,00	25,00	Percentual	25,00	100,00
Ação Nº 1 - Minimizar a disseminação do novo Corona vírus, A finalidade é prevenir a infecção e propagação da COVID-19									
21. Aumentar a equipe para atendimento.	Assistência Hospitalar e Ambulatorial	0			100,00	25,00	Percentual	25,00	100,00
Ação Nº 1 - Contratação de medico e enfermeiros									
22. Testagem de todos os casos suspeitos de corona	Vigilância Epidemiológica	0			100,00	25,00	Percentual	25,00	100,00
Ação Nº 1 - Realização de teste rápido em todos os pacientes suspeitos.									

Demonstrativo da vinculação das metas anualizadas com a Subfunção

Subfunções	Descrição das Metas por Subfunção	Meta programada para o exercício	Resultados
122 - Administração Geral	Realizar 04 oficinas com os profissionais da saúde para tomadas de decisões baseadas em evidências.	1	1
	Promover encontros trimestral do Conselho Municipal de Saúde (CMS) com a ESF	4	4
	Confecção de máscaras para profissionais da saúde do município. Devido à grande procura em virtude da pandemia do corona vírus (COVID-19), os EPIs destinados à área da saúde estão em falta no mercado.	25,00	25,00
301 - Atenção Básica	Implantar/ampliar ESF passando de 01 equipe para 02 equipes	2	2
	Capacitação dos profissionais das estratégias Saúde da família, aumentar o quantitativo de ações educativa e preventivas nas ESF.	25,00	25,00
	Realizar 01 reunião mensal com as coordenações de Atenção à Saúde e Vigilância em Saúde.	12	12
	Implantar o Núcleo de Apoio à Saúde da Família(NASF) para o matriciamento das Equipes de Estratégia da Família(ESF).	1	1
	Aumentar o numero de equipes de Saúde Bucal passando de 01 para 02 equipes (ESB).	2	2
	Treinamento da equipe multiprofissional para enfrentamento da covid 19.	25,00	25,00
	Instituir medidas para evitar a disseminação e promover o controle da doença no Município.	25,00	25,00
	Acompanhamento de usuários da rede de atenção a saúde por tele atendimento, promover videoconferência sempre que necessário.	25,00	25,00
	A implementação de protocolos para precaução padrão como medida principal de prevenção da transmissão entre pacientes e profissionais de saúde.	25,00	25,00
	Orientação para os comerciantes da cidade. Nossa equipe esteve em visita ao comércio local orientando sobre todos os cuidados de higienização dos estabelecimentos e também na recepção aos clientes, foi orientado para ofertar álcool em gel e evitar aglomeração de pessoas, tais medidas auxiliam na prevenção contra o vírus.	25,00	25,00
Homenagem a pacientes recuperados da covid-19.	25,00	25,00	

	Diagnóstico da doença através de exames realizado no município.	25,00	25,00
	Adesão de centro de atendimento para enfretamento ao covid 19.	25,00	25,00
	Distribuição de máscaras de tecido e álcool em gel para toda comunidade do município.	25,00	25,00
302 - Assistência Hospitalar e Ambulatorial	Qualificação e preparação da equipe para medidas de proteção individual no atendimento a pacientes suspeitos ou confirmados da covid 19 .	25,00	25,00
	O protocolo traz as recomendações de como devem ser realizados os funeraiis, o manuseio do cadáver nos hospitais, em domicílio e em espaço público. O documento serve para orientar as equipes de saúde de medicina legal e funerárias.	25,00	25,00
	Aumentar a equipe para atendimento.	25,00	25,00
303 - Suporte Profilático e Terapêutico	Elaboração de protocolo municipal medicamentoso de Kit Covid-19 para pacientes com sintomas ou com testagem positiva para o novo corona vírus.	25,00	25,00
	Elaboração do plano terapêutico Disponibilizar o “Kit Saúde” da Covid- 19, às pessoas do grupo de risco, profissionais da saúde e profissionais da segurança pública.	25,00	25,00
304 - Vigilância Sanitária	Barreiras sanitárias com desinfecção de veículos nas entradas da cidade, Todos os veículos são desinfetados com uma solução a base de quaternário de amônio.	25,00	25,00
	Barreira para monitoramento de temperatura corporal.	25,00	25,00
	Descontaminação de prédios públicos municipais.	25,00	52,00
305 - Vigilância Epidemiológica	Disk Monitoramento Covid19.	25,00	25,00
	Implantação de protocolo do ministério da saúde para manejo para novo corona vírus, aprimoramento das técnicas e habilidades para atendimento.	25,00	25,00
	Testagem de todos os casos suspeitos de corona	25,00	25,00

Demonstrativo da Programação de Despesas com Saúde por Subfunção, Categoria Econômica e Fonte de Recursos

Subfunções	Categoria Econômica	Recursos ordinários - Fonte Livre (R\$)	Receita de impostos e de transferência de impostos (receita própria - R\$)	Transferências de fundos à Fundo de Recursos do SUS, provenientes do Governo Federal (R\$)	Transferências de fundos ao Fundo de Recursos do SUS, provenientes do Governo Estadual (R\$)	Transferências de convênios destinados à Saúde (R\$)	Operações de Crédito vinculadas à Saúde (R\$)	Royalties do petróleo destinados à Saúde (R\$)	Outros recursos destinados à Saúde (R\$)	Total(R\$)
0 - Informações Complementares	Corrente	N/A	N/A	N/A	N/A	N/A	N/A	N/A	N/A	N/A
	Capital	N/A	N/A	N/A	N/A	N/A	N/A	N/A	N/A	N/A
122 - Administração Geral	Corrente	N/A	1.510.180,67	N/A	N/A	N/A	N/A	N/A	N/A	1.510.180,67
	Capital	N/A	1.510.180,67	N/A	N/A	N/A	N/A	N/A	N/A	1.510.180,67
301 - Atenção Básica	Corrente	N/A	658.976,04	N/A	N/A	N/A	N/A	N/A	N/A	658.976,04
	Capital	N/A	658.976,04	N/A	N/A	N/A	N/A	N/A	N/A	658.976,04
302 - Assistência Hospitalar e Ambulatorial	Corrente	N/A	100.000,00	N/A	N/A	N/A	N/A	N/A	N/A	100.000,00
	Capital	N/A	200.000,00	N/A	N/A	N/A	N/A	N/A	N/A	200.000,00
303 - Suporte Profilático e Terapêutico	Corrente	N/A	N/A	N/A	N/A	N/A	N/A	N/A	N/A	N/A
	Capital	N/A	N/A	N/A	N/A	N/A	N/A	N/A	N/A	N/A
304 - Vigilância Sanitária	Corrente	N/A	25.000,00	N/A	N/A	N/A	N/A	N/A	N/A	25.000,00
	Capital	N/A	50.000,00	N/A	N/A	N/A	N/A	N/A	N/A	50.000,00
305 - Vigilância Epidemiológica	Corrente	N/A	N/A	N/A	N/A	N/A	N/A	N/A	N/A	N/A
	Capital	N/A	N/A	N/A	N/A	N/A	N/A	N/A	N/A	N/A
306 - Alimentação e Nutrição	Corrente	N/A	N/A	N/A	N/A	N/A	N/A	N/A	N/A	N/A
	Capital	N/A	N/A	N/A	N/A	N/A	N/A	N/A	N/A	N/A

Fonte: DIGISUS Gestor - Módulo Planejamento (DIGISUSGMP) - Consulta Online

Data da consulta: 09/12/2021.

• Análises e Considerações sobre Programação Anual de Saúde - PAS

todas as metas da programação anual de saúde (PAS), foram alcançada com sucesso.

8. Indicadores de Pactuação Interfederativa

N	Indicador	Tipo	Meta ano 2020	Resultado Anual	% alcançada da meta	Unidade de Medida
1	Mortalidade prematura (de 30 a 69 anos) pelo conjunto das 4 principais DCNT (doenças do aparelho circulatório, câncer, diabetes e doenças respiratórias crônicas)	U	10	10	100,00	Número
2	Proporção de óbitos de mulheres em idade fértil (10 a 49 anos) investigados.	E	100,00	100,00	100,00	Percentual
3	Proporção de registro de óbitos com causa básica definida	U	90,00	90,00	100,00	Percentual
4	Proporção de vacinas selecionadas do Calendário Nacional de Vacinação para crianças menores de dois anos de idade - Pentavalente 3ª dose, Pneumocócica 10-valente 2ª dose, Poliomielite 3ª dose e Tríplice viral 1ª dose - com cobertura vacinal preconizada	U	98,00	98,00	100,00	Percentual
5	Proporção de casos de doenças de notificação compulsória imediata (DNCI) encerrados em até 60 dias após notificação.	U	100,00	100,00	100,00	Percentual
6	Proporção de cura dos casos novos de hanseníase diagnosticados nos anos das coortes	U	90,00	90,00	100,00	Percentual
7	Número de Casos Autóctones de Malária	E	-	-	0	Número
8	Número de casos novos de sífilis congênita em menores de um ano de idade	U	0	0	100,00	Número
9	Número de casos novos de aids em menores de 5 anos.	U	0	0	100,00	Número
10	Proporção de análises realizadas em amostras de água para consumo humano quanto aos parâmetros coliformes totais, cloro residual livre e turbidez	U	90,00	90,00	100,00	Percentual
11	Razão de exames citopatológicos do colo do útero em mulheres de 25 a 64 anos na população residente de determinado local e a população da mesma faixa etária	U	0,70	0,70	100,00	Razão
12	Razão de exames de mamografia de rastreamento realizados em mulheres de 50 a 69 anos na população residente de determinado local e população da mesma faixa etária.	U	0,30	0,30	100,00	Razão
13	Proporção de parto normal no Sistema Único de Saúde e na Saúde Suplementar	U	60,00	60,00	100,00	Percentual
14	Proporção de gravidez na adolescência entre as faixas etárias 10 a 19 anos	U	15,00	15,00	100,00	Percentual
15	Taxa de mortalidade infantil	U	0	0	100,00	Número
16	Número de óbitos maternos em determinado período e local de residência	U	0	0	100,00	Número
17	Cobertura populacional estimada pelas equipes de Atenção Básica	U	100,00	100,00	100,00	Percentual
18	Cobertura de acompanhamento das condicionalidades de Saúde do Programa Bolsa Família (PBF)	U	75,00	75,00	100,00	Percentual
19	Cobertura populacional estimada de saúde bucal na atenção básica	U	98,00	98,00	100,00	Percentual
21	Ações de matriciamento sistemático realizadas por CAPS com equipes de Atenção Básica	E	-	-	0	Percentual
22	Número de ciclos que atingiram mínimo de 80% de cobertura de imóveis visitados para controle vetorial da dengue	U	4	4	100,00	Número
23	Proporção de preenchimento do campo ocupação nas notificações de agravos relacionados ao trabalho.	U	80,00	80,00	100,00	Percentual

Fonte: DIGISUS Gestor - Módulo Planejamento (DIGISUSGMP) - Consulta Online

Data da consulta: 09/12/2021.

- Análises e Considerações sobre Indicadores de Pactuação Interfederativa

SEGUIE OS DADOS ACIMA SEGUNDO O FECHAMENTO DOS SISTEMAS MONITORADORES RESPONSÁVEIS.

9. Execução Orçamentária e Financeira

9.1. Execução da programação por fonte de recurso, subfunção e categoria econômica

Despesa Total em Saúde por Fonte e Subfunção										
Subfunções		Recursos Ordinários - Fonte Livre	Receitas de Impostos e de Transferência de Impostos - Saúde	Transferências Fundo a Fundo de Recursos do SUS provenientes do Governo Federal	Transferências Fundo a Fundo de Recursos do SUS provenientes do Governo Estadual	Transferências de Convênios destinadas à Saúde	Operações de Crédito vinculadas à Saúde	Royalties do Petróleo destinados à Saúde	Outros Recursos Destinados à Saúde	TOTAL
301 - Atenção Básica	Corrente	0,00	15.400.111,43	1.672.726,42	87.171,01	5.149,93	0,00	356.158,11	0,00	17.521.316,90
	Capital	0,00	165.321,76	0,00	0,00	375.140,69	0,00	223.720,00	0,00	764.182,45
302 - Assistência Hospitalar e Ambulatorial	Corrente	0,00	1.214.891,45	0,00	0,00	0,00	0,00	0,00	0,00	1.214.891,45
	Capital	0,00	452.374,27	0,00	0,00	0,00	0,00	2.319.929,87	0,00	2.772.304,14
303 - Suporte Profilático e Terapêutico	Corrente	0,00	244.988,56	7.692,52	0,00	0,00	0,00	0,00	0,00	252.681,08
	Capital	0,00	0,00	0,00	0,00	0,00	0,00	0,00	0,00	0,00
304 - Vigilância Sanitária	Corrente	0,00	0,00	0,00	0,00	0,00	0,00	0,00	0,00	0,00
	Capital	0,00	0,00	0,00	0,00	0,00	0,00	0,00	0,00	0,00
305 - Vigilância Epidemiológica	Corrente	0,00	0,00	0,00	0,00	0,00	0,00	0,00	0,00	0,00
	Capital	0,00	0,00	0,00	0,00	0,00	0,00	0,00	0,00	0,00
306 - Alimentação e Nutrição	Corrente	0,00	0,00	0,00	0,00	0,00	0,00	0,00	0,00	0,00
	Capital	0,00	0,00	0,00	0,00	0,00	0,00	0,00	0,00	0,00
Outras Subfunções	Corrente	0,00	0,00	0,00	0,00	0,00	0,00	0,00	0,00	0,00
	Capital	0,00	0,00	0,00	0,00	0,00	0,00	0,00	0,00	0,00
TOTAL		0,00	17.477.687,47	1.680.418,94	87.171,01	380.290,62	0,00	2.899.807,98	0,00	22.525.376,02

(*) ASPS: Ações e Serviços Públicos em Saúde

Fonte: Sistema de Informações sobre Orçamentos Públicos em Saúde (SIOPS)

Data da consulta: 09/04/2021.

9.2. Indicadores financeiros

Indicadores do Ente Federado		
Indicador		Transmissão
		Única
1.1	Participação da receita de impostos na receita total do Município	21,77 %
1.2	Participação das transferências intergovernamentais na receita total do Município	76,83 %
1.3	Participação % das Transferências para a Saúde (SUS) no total de recursos transferidos para o Município	4,00 %
1.4	Participação % das Transferências da União para a Saúde no total de recursos transferidos para a saúde no Município	93,12 %
1.5	Participação % das Transferências da União para a Saúde (SUS) no total de Transferências da União para o Município	8,07 %
1.6	Participação % da Receita de Impostos e Transferências Constitucionais e Legais na Receita Total do Município	64,63 %
2.1	Despesa total com Saúde, em R\$/hab, sob a responsabilidade do Município, por habitante	R\$ 3.511,91
2.2	Participação da despesa com pessoal na despesa total com Saúde	33,92 %
2.3	Participação da despesa com medicamentos na despesa total com Saúde	7,86 %
2.4	Participação da desp. com serviços de terceiros - pessoa jurídica na despesa total com Saúde	11,60 %
2.5	Participação da despesa com investimentos na despesa total com Saúde	15,70 %
2.6	Despesas com Instituições Privadas Sem Fins Lucrativos	0,00 %
3.1	Participação das transferências para a Saúde em relação à despesa total do Município com saúde	13,92 %
3.2	Participação da receita própria aplicada em Saúde conforme a LC141/2012	26,70 %

Fonte: Sistema de Informações sobre Orçamentos Públicos em Saúde (SIOPS)

Data da consulta: 09/04/2021.

9.3. Relatório Resumido da Execução Orçamentária (RREO)

RECEITAS RESULTANTES DE IMPOSTOS E TRANSFERÊNCIAS CONSTITUCIONAIS E LEGAIS	PREVISÃO INICIAL	PREVISÃO ATUALIZADA (a)	RECEITAS REALIZADAS	
			Até o Bimestre (b)	% (b/a) x 100
RECEITA DE IMPOSTOS (I)	24.889.078,91	24.889.078,91	22.044.236,52	88,57
Receita Resultante do Imposto Predial e Territorial Urbano - IPTU	230.000,00	230.000,00	144.544,05	62,85
IPTU	230.000,00	230.000,00	144.544,05	62,85
Multas, Juros de Mora, Dívida Ativa e Outros Encargos do IPTU	0,00	0,00	0,00	0,00
Receita Resultante do Imposto sobre Serviços de Qualquer Natureza - ITBI	800.000,00	800.000,00	364.353,61	45,54
ITBI	800.000,00	800.000,00	364.353,61	45,54
Multas, Juros de Mora, Dívida Ativa e Outros Encargos do ITBI	0,00	0,00	0,00	0,00
Receita Resultante do Imposto sobre Serviços de Qualquer Natureza - ISS	22.709.078,91	22.709.078,91	19.839.128,00	87,36
ISS	22.709.078,91	22.709.078,91	19.839.128,00	87,36
Multas, Juros de Mora, Dívida Ativa e Outros Encargos do ISS	0,00	0,00	0,00	0,00
Receita Resultante do Imposto sobre a Renda e Proventos de Qualquer Natureza Retido na Fonte - IRRF	1.150.000,00	1.150.000,00	1.696.210,86	147,50
RECEITA DE TRANSFERÊNCIAS CONSTITUCIONAIS E LEGAIS (II)	42.327.919,40	42.327.919,40	43.404.998,68	102,54
Cota-Parte FPM	10.000.000,00	10.000.000,00	7.662.284,24	76,62
Cota-Parte ITR	60.000,00	60.000,00	68.688,02	114,48
Cota-Parte do IPVA	540.800,00	540.800,00	715.655,95	132,33
Cota-Parte do ICMS	31.138.479,40	31.138.479,40	34.715.629,59	111,49
Cota-Parte do IPI - Exportação	416.000,00	416.000,00	242.740,88	58,35
Compensações Financeiras Provenientes de Impostos e Transferências Constitucionais	172.640,00	172.640,00	0,00	0,00
Desoneração ICMS (LC 87/96)	172.640,00	172.640,00	0,00	0,00
Outras	0,00	0,00	0,00	0,00
TOTAL DAS RECEITAS RESULTANTES DE IMPOSTOS E TRANSFERÊNCIAS CONSTITUCIONAIS E LEGAIS - (III) = (I) + (II)	67.216.998,31	67.216.998,31	65.449.235,20	97,37

DESPESAS COM AÇÕES E SERVIÇOS PÚBLICOS DE SAÚDE (ASPS) - POR SUBFUNÇÃO E CATEGORIA ECONÔMICA	DOTAÇÃO INICIAL	DOTAÇÃO ATUALIZADA (c)	DESPESAS EMPENHADAS		DESPESAS LIQUIDADAS		DESPESAS PAGAS		Inscritas em Restos a Pagar Não Processados (g)
			Até o bimestre (d)	% (d/c) x 100	Até o bimestre (e)	% (e/c) x 100	Até o bimestre (f)	% (f/c) x 100	
ATENÇÃO BÁSICA (IV)	11.717.125,36	16.007.176,17	15.565.433,19	97,24	15.565.433,19	97,24	15.556.655,93	97,19	0,00
Despesas Correntes	11.694.193,36	15.841.854,41	15.400.111,43	97,21	15.400.111,43	97,21	15.391.334,17	97,16	0,00
Despesas de Capital	22.932,00	165.321,76	165.321,76	100,00	165.321,76	100,00	165.321,76	100,00	0,00
ASSISTÊNCIA HOSPITALAR E AMBULATORIAL (V)	1.078.665,00	1.667.265,72	1.667.265,72	100,00	1.667.265,72	100,00	1.667.265,72	100,00	0,00
Despesas Correntes	1.050.000,00	1.214.891,45	1.214.891,45	100,00	1.214.891,45	100,00	1.214.891,45	100,00	0,00
Despesas de Capital	28.665,00	452.374,27	452.374,27	100,00	452.374,27	100,00	452.374,27	100,00	0,00

SUPORTE PROFILÁTICO E TERAPÊUTICO (VI)	11.466,00	244.988,56	244.988,56	100,00	244.988,56	100,00	244.988,56	100,00	0,00
Despesas Correntes	0,00	244.988,56	244.988,56	100,00	244.988,56	100,00	244.988,56	100,00	0,00
Despesas de Capital	11.466,00	0,00	0,00	0,00	0,00	0,00	0,00	0,00	0,00
VIGILÂNCIA SANITÁRIA (VII)	0,00	0,00	0,00	0,00	0,00	0,00	0,00	0,00	0,00
Despesas Correntes	0,00	0,00	0,00	0,00	0,00	0,00	0,00	0,00	0,00
Despesas de Capital	0,00	0,00	0,00	0,00	0,00	0,00	0,00	0,00	0,00
VIGILÂNCIA EPIDEMIOLÓGICA (VIII)	0,00	0,00	0,00	0,00	0,00	0,00	0,00	0,00	0,00
Despesas Correntes	0,00	0,00	0,00	0,00	0,00	0,00	0,00	0,00	0,00
Despesas de Capital	0,00	0,00	0,00	0,00	0,00	0,00	0,00	0,00	0,00
ALIMENTAÇÃO E NUTRIÇÃO (IX)	0,00	0,00	0,00	0,00	0,00	0,00	0,00	0,00	0,00
Despesas Correntes	0,00	0,00	0,00	0,00	0,00	0,00	0,00	0,00	0,00
Despesas de Capital	0,00	0,00	0,00	0,00	0,00	0,00	0,00	0,00	0,00
OUTRAS SUBFUNÇÕES (X)	0,00	0,00	0,00	0,00	0,00	0,00	0,00	0,00	0,00
Despesas Correntes	0,00	0,00	0,00	0,00	0,00	0,00	0,00	0,00	0,00
Despesas de Capital	0,00	0,00	0,00	0,00	0,00	0,00	0,00	0,00	0,00
TOTAL (XI) = (IV + V + VI + VII + VIII + IX + X)	12.807.256,36	17.919.430,45	17.477.687,47	97,53	17.477.687,47	97,53	17.468.910,21	97,49	0,00

APURAÇÃO DO CUMPRIMENTO DO LIMITE MÍNIMO PARA APLICAÇÃO EM ASPS	DESPESAS EMPENHADAS (d)	DESPESAS LIQUIDADAS (e)	DESPESAS PAGAS (f)
Total das Despesas com ASPS (XII) = (XI)	17.477.687,47	17.477.687,47	17.468.910,21
(-) Restos a Pagar Inscritos Indevidamente no Exercício sem Disponibilidade Financeira (XIII)	0,00	N/A	N/A
(-) Despesas Custeadas com Recursos Vinculados à Parcela do Percentual Mínimo que não foi Aplicada em ASPS em Exercícios Anteriores (XIV)	0,00	0,00	0,00
(-) Despesas Custeadas com Disponibilidade de Caixa Vinculada aos Restos a Pagar Cancelados (XV)	0,00	0,00	0,00
(=) VALOR APLICADO EM ASPS (XVI) = (XII - XIII - XIV - XV)	17.477.687,47	17.477.687,47	17.468.910,21
Despesa Mínima a ser Aplicada em ASPS (XVII) = (III) x 15% (LC 141/2012)			9.817.385,28
Despesa Mínima a ser Aplicada em ASPS (XVII) = (III) x % (Lei Orgânica Municipal)			N/A
Diferença entre o Valor Aplicado e a Despesa Mínima a ser Aplicada (XVIII) = (XVI (d ou e) - XVII)	7.660.302,19	7.660.302,19	7.651.524,93
Limite não Cumprido (XIX) = (XVIII) (Quando valor for inferior a zero)	0,00	0,00	0,00
PERCENTUAL DA RECEITA DE IMPOSTOS E TRANSFERÊNCIAS CONSTITUCIONAIS E LEGAIS APLICADO EM ASPS (XVI / III)*100 (mínimo de 15% conforme LC n° 141/2012 ou % da Lei Orgânica Municipal)	26,70	26,70	26,69

CONTROLE DO VALOR REFERENTE AO PERCENTUAL MÍNIMO NÃO CUMPRIDO EM EXERCÍCIOS ANTERIORES PARA FINS DE APLICAÇÃO DOS RECURSOS VINCULADOS CONFORME ARTIGOS 25 E 26 DA LC 141/2012	Saldo Inicial (no exercício atual) (h)	Despesas Custeadas no Exercício de Referência			Saldo Final (não aplicado) (l) = (h - (i ou j))
		Empenhadas (i)	Liquidadas (j)	Pagas (k)	
Diferença de limite não cumprido em 2019	0,00	0,00	0,00	0,00	0,00
Diferença de limite não cumprido em 2018	0,00	0,00	0,00	0,00	0,00
Diferença de limite não cumprido em exercícios anteriores	0,00	0,00	0,00	0,00	0,00
TOTAL DA DIFERENÇA DE LIMITE NÃO CUMPRIDO EM EXERCÍCIOS ANTERIORES (XX)	0,00	0,00	0,00	0,00	0,00

EXERCÍCIO DO EMPENHO ²	Valor Mínimo para aplicação em ASPS (m)	Valor aplicado em ASPS no exercício (n)	Valor aplicado além do limite mínimo (o) = (n - m), se	Total inscrito em RP no exercício (p)	RPNP Inscritos Indevidamente no Exercício sem Disponibilidade Financeira q = (XIIIId)	Valor inscrito em RP considerado no Limite (r) = (p - (o + q)) se	Total de RP pagos (s)	Total de RP a pagar (t)	Total de RP cancelados ou prescritos (u)	Diferença entre o valor aplicado além do limite e o total de RP cancelados (v) = ((o + q) - u))
Empenhos de 2020	9.817.385,28	17.477.687,47	7.660.302,19	8.777,26	0,00	0,00	0,00	8.777,26	0,00	7.660.302,19
Empenhos de 2019	10.751.328,32	13.401.295,37	2.649.967,05	0,00	231.444,14	0,00	0,00	0,00	0,00	2.881.411,19
Empenhos de 2018	11.058.795,20	11.590.485,69	531.690,49	0,00	606.765,08	0,00	0,00	0,00	0,00	1.138.455,57
Empenhos de 2017	6.502.299,69	9.368.197,23	2.865.897,54	0,00	0,00	0,00	0,00	0,00	0,00	2.865.897,54
Empenhos de 2016	6.962.945,69	9.932.425,82	2.969.480,13	0,00	0,00	0,00	0,00	0,00	0,00	2.969.480,13
Empenhos de 2015	7.181.192,90	9.246.172,14	2.064.979,24	0,00	0,00	0,00	0,00	0,00	0,00	2.064.979,24
Empenhos de 2014	8.842.748,30	12.320.658,74	3.477.910,44	0,00	139.428,10	0,00	0,00	0,00	0,00	3.617.338,54
Empenhos de 2013	7.994.896,21	9.087.350,76	1.092.454,55	0,00	83.742,25	0,00	0,00	0,00	0,00	1.176.196,80

TOTAL DOS RESTOS A PAGAR CANCELADOS OU PRESCRITOS ATÉ O FINAL DO EXERCÍCIO ATUAL QUE AFETARAM O CUMPRIMENTO DO LIMITE (XXI) (soma dos saldos negativos da coluna "r") **0,00**

TOTAL DOS RESTOS A PAGAR CANCELADOS OU PRESCRITOS ATÉ O FINAL DO EXERCÍCIO ANTERIOR QUE AFETARAM O CUMPRIMENTO DO LIMITE (XXII) (valor informado no demonstrativo do exercício anterior) **0,00**

TOTAL DOS RESTOS A PAGAR CANCELADOS OU PRESCRITOS NO EXERCÍCIO ATUAL QUE AFETARAM O CUMPRIMENTO DO LIMITE (XXIII) = (XXI - XVII) (Artigo 24 § 1º e 2º da LC 141/2012) **0,00**

CONTROLE DE RESTOS A PAGAR CANCELADOS OU PRESCRITOS CONSIDERADOS PARA FINS DE APLICAÇÃO DA DISPONIBILIDADE DE CAIXA CONFORME ARTIGO 24§ 1º e 2º DA LC 141/2012	Saldo Inicial (w)	Despesas Custeadas no Exercício de Referência			Saldo Final (não aplicado) ¹ (aa) = (w - (x ou y))
		Empenhadas (x)	Liquidadas (y)	Pagas (z)	
Restos a pagar cancelados ou prescritos em 2020 a ser compensados (XXIV)	0,00	0,00	0,00	0,00	0,00
Restos a pagar cancelados ou prescritos em 2019 a ser compensados (XXV)	0,00	0,00	0,00	0,00	0,00
Restos a pagar cancelados ou prescritos em exercícios anteriores a serem compensados (XXVI)	0,00	0,00	0,00	0,00	0,00

TOTAL DE RESTOS A PAGAR CANCELADOS OU PRESCRITOS A COMPENSAR (XXVII)	0,00	0,00	0,00	0,00	0,00
--	------	------	------	------	------

RECEITAS ADICIONAIS PARA O FINANCIAMENTO DA SAÚDE NÃO COMPUTADAS NO CÁLCULO DO MÍNIMO	PREVISÃO INICIAL	PREVISÃO ATUALIZADA (a)	RECEITAS REALIZADAS	
			Até o Bimestre (b)	% (b/a) x 100
RECEITAS DE TRANSFERÊNCIAS PARA A SAÚDE (XXVIII)	2.875.960,80	2.875.960,80	3.136.012,18	109,04
Provenientes da União	2.498.224,80	2.498.224,80	2.920.290,13	116,89
Provenientes dos Estados	377.736,00	377.736,00	215.722,05	57,11
Provenientes de Outros Municípios	0,00	0,00	0,00	0,00
RECEITA DE OPERAÇÕES DE CRÉDITO INTERNAS E EXTERNAS VINCULADAS A SAÚDE (XXIX)	0,00	0,00	0,00	0,00
OUTRAS RECEITAS (XXX)	0,00	0,00	0,00	0,00
TOTAL RECEITAS ADICIONAIS PARA FINANCIAMENTO DA SAÚDE (XXXI) = (XXVIII + XXIX + XXX)	2.875.960,80	2.875.960,80	3.136.012,18	109,04

DESPESAS COM SAUDE POR SUBFUNÇÕES E CATEGORIA ECONÔMICA NÃO COMPUTADAS NO CÁLCULO DO MÍNIMO	DOTAÇÃO INICIAL	DOTAÇÃO ATUALIZADA (c)	DESPESAS EMPENHADAS		DESPESAS LIQUIDADAS		DESPESAS PAGAS		Inscritas em Restos a Pagar não Processados (g)
			Até o bimestre (d)	% (d/c) x 100	Até o bimestre (e)	% (e/c) x 100	Até o bimestre (f)	% (f/c) x 100	
ATENÇÃO BÁSICA (XXXII)	1.653.446,40	2.721.079,16	2.720.066,16	99,96	2.720.066,16	99,96	2.720.066,16	99,96	0,00
Despesas Correntes	1.219.048,40	2.122.218,47	2.121.205,47	99,95	2.121.205,47	99,95	2.121.205,47	99,95	0,00
Despesas de Capital	434.398,00	598.860,69	598.860,69	100,00	598.860,69	100,00	598.860,69	100,00	0,00
ASSISTÊNCIA HOSPITALAR E AMBULATORIAL (XXXIII)	991.655,00	2.319.929,87	2.319.929,87	100,00	2.319.929,87	100,00	2.319.929,87	100,00	0,00
Despesas Correntes	84.733,00	0,00	0,00	0,00	0,00	0,00	0,00	0,00	0,00
Despesas de Capital	906.922,00	2.319.929,87	2.319.929,87	100,00	2.319.929,87	100,00	2.319.929,87	100,00	0,00
SUORTE PROFILÁTICO E TERAPÊUTICO (XXXIV)	347.854,00	7.692,52	7.692,52	100,00	7.692,52	100,00	7.692,52	100,00	0,00
Despesas Correntes	130.000,00	7.692,52	7.692,52	100,00	7.692,52	100,00	7.692,52	100,00	0,00
Despesas de Capital	217.854,00	0,00	0,00	0,00	0,00	0,00	0,00	0,00	0,00
VIGILÂNCIA SANITÁRIA (XXXV)	0,00	0,00	0,00	0,00	0,00	0,00	0,00	0,00	0,00
Despesas Correntes	0,00	0,00	0,00	0,00	0,00	0,00	0,00	0,00	0,00
Despesas de Capital	0,00	0,00	0,00	0,00	0,00	0,00	0,00	0,00	0,00
VIGILÂNCIA EPIDEMIOLÓGICA (XXXVI)	434.124,60	0,00	0,00	0,00	0,00	0,00	0,00	0,00	0,00
Despesas Correntes	339.124,60	0,00	0,00	0,00	0,00	0,00	0,00	0,00	0,00
Despesas de Capital	95.000,00	0,00	0,00	0,00	0,00	0,00	0,00	0,00	0,00
ALIMENTAÇÃO E NUTRIÇÃO (XXXVII)	0,00	0,00	0,00	0,00	0,00	0,00	0,00	0,00	0,00
Despesas Correntes	0,00	0,00	0,00	0,00	0,00	0,00	0,00	0,00	0,00
Despesas de Capital	0,00	0,00	0,00	0,00	0,00	0,00	0,00	0,00	0,00

OUTRAS SUBFUNÇÕES (XXXVIII)	0,00	0,00	0,00	0,00	0,00	0,00	0,00	0,00	0,00
Despesas Correntes	0,00	0,00	0,00	0,00	0,00	0,00	0,00	0,00	0,00
Despesas de Capital	0,00	0,00	0,00	0,00	0,00	0,00	0,00	0,00	0,00
TOTAL DAS DESPESAS NÃO COMPUTADAS NO CÁLCULO DO MÍNIMO (XXXIX) = (XXXII + XXXIII + XXXIV + XXXV + XXXVI + XXXVII + XXXVIII)	3.427.080,00	5.048.701,55	5.047.688,55	99,98	5.047.688,55	99,98	5.047.688,55	99,98	0,00

DESPESAS TOTAIS COM SAÚDE EXECUTADAS COM RECURSOS PRÓPRIOS E COM RECURSOS TRANSFERIDOS DE OUTROS ENTES	DOTAÇÃO INICIAL	DOTAÇÃO ATUALIZADA (c)	DESPESAS EMPENHADAS		DESPESAS LIQUIDADAS		DESPESAS PAGAS		Inscritas em Restos a Pagar não Processados (g)
			Até o bimestre (d)	% (d/c) x 100	Até o bimestre (e)	% (e/c) x 100	Até o bimestre (f)	% (f/c) x 100	
ATENÇÃO BÁSICA (XL) = (IV + XXXII)	13.370.571,76	18.728.255,33	18.285.499,35	97,64	18.285.499,35	97,64	18.276.722,09	97,59	0,00
ASSISTÊNCIA HOSPITALAR E AMBULATORIAL (XLI) = (V + XXXIII)	2.070.320,00	3.987.195,59	3.987.195,59	100,00	3.987.195,59	100,00	3.987.195,59	100,00	0,00
SUPORTE PROFILÁTICO E TERAPÊUTICO (XLII) = (VI + XXXIV)	359.320,00	252.681,08	252.681,08	100,00	252.681,08	100,00	252.681,08	100,00	0,00
VIGILÂNCIA SANITÁRIA (XLIII) = (VII + XXXV)	0,00	0,00	0,00	0,00	0,00	0,00	0,00	0,00	0,00
VIGILÂNCIA EPIDEMIOLÓGICA (XLIV) = (VIII + XXXVI)	434.124,60	0,00	0,00	0,00	0,00	0,00	0,00	0,00	0,00
ALIMENTAÇÃO E NUTRIÇÃO (XLV) = (XIX + XXXVII)	0,00	0,00	0,00	0,00	0,00	0,00	0,00	0,00	0,00
OUTRAS SUBFUNÇÕES (XLVI) = (X + XXXVIII)	0,00	0,00	0,00	0,00	0,00	0,00	0,00	0,00	0,00
TOTAL DAS DESPESAS COM SAÚDE (XLVII) = (XI + XXXIX)	16.234.336,36	22.968.132,00	22.525.376,02	98,07	22.525.376,02	98,07	22.516.598,76	98,03	0,00
(-) Despesas executadas com recursos provenientes das transferências de recursos de outros entes ³	2.889.720,00	2.148.893,57	2.147.880,57	99,95	2.147.880,57	99,95	2.147.880,57	99,95	0,00
TOTAL DAS DESPESAS EXECUTADAS COM RECURSOS PRÓPRIOS (XLVIII)	13.344.616,36	20.819.238,43	20.377.495,45	97,88	20.377.495,45	97,88	20.368.718,19	97,84	0,00

FONTE: SIOPS, Goiás24/02/21 17:49:20

1 - Nos cinco primeiros bimestres do exercício, o acompanhamento será feito com base na despesa liquidada. No último bimestre do exercício, o valor deverá corresponder ao total da despesa empenhada.

2 - Até o exercício de 2018, o controle da execução dos restos a pagar considerava apenas os valores dos restos a pagar não processados (regra antiga). A partir do exercício de 2019, o controle da execução dos restos a pagar considera os restos a pagar processados e não processados (regra nova).

3 - Essas despesas são consideradas executadas pelo ente transferidor.

9.4. Execução orçamentária e financeira de recursos federais transferidos fundo a fundo, segundo bloco de financiamento e programa de trabalho

Bloco de Financiamento	Programas de Trabalho	Valor Transferido em 2020 (Fonte: FNS)	Valor Executado
Estruturação da Rede de Serviços Públicos de Saúde (INVESTIMENTO)	10122501821C0 - ENFRENTAMENTO DA EMERGÊNCIA DE SAÚDE - NACIONAL (CRÉDITO EXTRAORDINÁRIO)	R\$ 27.357,00	0,00
	1030150198581 - ESTRUTURAÇÃO DA REDE DE SERVIÇOS DE ATENÇÃO BÁSICA DE SAÚDE	R\$ 156.162,00	0,00
Manutenção das Ações e Serviços Públicos de Saúde (CUSTEIO)	10122501821C0 - ENFRENTAMENTO DA EMERGÊNCIA DE SAÚDE - NACIONAL (CRÉDITO EXTRAORDINÁRIO)	R\$ 980.091,34	826896,99
	10301501920YI - IMPLEMENTAÇÃO DE POLÍTICAS DE ATENÇÃO À SAÚDE	R\$ 560,42	560,42
	103015019219A - PISO DA ATENÇÃO BÁSICA EM SAÚDE	R\$ 909.229,84	909229,84
	1030220158585 - ATENÇÃO À SAÚDE DA POPULAÇÃO PARA PROCEDIMENTOS NO MAC	R\$ 3.431,58	3431,58
	1030250188585 - ATENÇÃO À SAÚDE DA POPULAÇÃO PARA PROCEDIMENTOS NO MAC	R\$ 44.799,46	44799,46
	10303501720AE - PROMOÇÃO DA ASSISTÊNCIA FARMACÊUTICA E INSUMOS ESTRATÉGICOS NA ATENÇÃO BÁSICA EM SAÚDE	R\$ 37.842,60	37842,60
	10304502320AB - INCENTIVO FINANCEIRO AOS ESTADOS, DISTRITO FEDERAL E MUNICÍPIOS PARA EXECUÇÃO DE AÇÕES DE VIGILÂNCIA SANITÁRIA	R\$ 13.516,80	13516,80
	10305201520AL - INCENTIVO FINANCEIRO AOS ESTADOS, DISTRITO FEDERAL E MUNICÍPIOS PARA A VIGILÂNCIA EM SAÚDE	R\$ 3.750,00	3750,00
	10305502320AL - INCENTIVO FINANCEIRO AOS ESTADOS, DISTRITO FEDERAL E MUNICÍPIOS PARA A VIGILÂNCIA EM SAÚDE	R\$ 70.823,06	70823,06
	10422502120YM - IMPLEMENTAÇÃO DE POLÍTICAS DE PROMOÇÃO - NACIONAL	R\$ 5.600,00	5600,00

Fonte: Fundo Nacional de Saúde (FNS)

1 – Os valores pagos em outro exercício fiscal mesmo tendo sua memória de cálculo e ano anterior, não estarão sendo computados para aquela prestação de contas.

2 – Para efeitos de despesa executada deve ser considerada a despesa empenhada no exercício fiscal.

9.5. Covid-19 Repasse União

Quadro demonstrativo da transferência de recursos advindos da união para a aplicação no enfrentamento da situação de emergência de saúde pública de importância nacional - Coronavírus (COVID-19)	
Descrição do recurso	Valor do Recurso
Recursos advindos da transferência da União repassados pelo FNS conf. Portarias específicas nos blocos de manutenção e estruturação para a aplicação no enfrentamento da situação de emergência de saúde pública de importância nacional - Coronavírus (COVID-19)	1.007.448,34
Recursos advindos da transferência da União repassados pelo FNS nos blocos de manutenção e estruturação não específicas para a aplicação no enfrentamento da situação de emergência de saúde pública de importância nacional - Coronavírus (COVID-19)	0,00
Recursos advindos de transposição de saldos financeiros de exercícios anteriores provenientes de repasses federais do FNS aos fundos de saúde dos estados, DF e municípios conf. LC 172/2020.	0,00
Recursos advindos da União, na forma de auxílio financeiro, aos Estados, ao Distrito Federal e aos Municípios, no exercício de 2020, e em ações de enfrentamento ao Coronavírus SARS-CoV-2 (Covid-19). Conforme LC 173/2020	0,00
Recursos advindos da União, na forma de prestação de apoio financeiro pela União aos entes federativos que recebem recursos do Fundo de Participação dos Estados - FPE e do Fundo de Participação dos Municípios - FPM, com o objetivo de mitigar as dificuldades financeiras decorrentes do estado de calamidade pública reconhecido pelo Decreto Legislativo nº 6, de 20 de março de 2020, e da emergência de saúde pública de importância internacional decorrente do coronavírus (Covid-19). MP 938/2020	0,00
Outros recursos advindos de transferências da União	0,00

Total de recursos advindos de transferência da união para enfrentamento da Emergência em Saúde Pública de Importância Nacional - CORONAVIRUS (COVID-19)	1.007.448,34
--	---------------------

Despesas decorrentes do enfrentamento da situação de emergência de saúde pública de importância nacional Coronavírus (COVID-19)			
Descrição das Subfunções/Despesas	Despesas Empenhadas	Despesas Liquidadas	Despesas Pagas
Administração Geral	0,00	0,00	0,00
Atenção Básica	1.229.621,03	1.229.621,03	1.229.621,03
Assistência Hospitalar e Ambulatorial	1.784.300,54	1.784.300,54	1.784.300,54
Suporte profilático e terapêutico	0,00	0,00	0,00
Vigilância Sanitária	0,00	0,00	0,00
Vigilância Epidemiológica	0,00	0,00	0,00
Alimentação e Nutrição	0,00	0,00	0,00
Informações Complementares	0,00	0,00	0,00
Total	3.013.921,57	3.013.921,57	3.013.921,57

Gerado em 09/04/2021 11:51:00

Fonte: Sistema de Informações sobre Orçamentos Públicos em Saúde (SIOPS)

9.6. Covid-19 Recursos Próprios

Quadro demonstrativo da aplicação de recursos próprios no enfrentamento da situação de emergência de saúde pública de importância nacional - Coronavírus (COVID-19)	
Descrição do recurso	Valor do Recurso
Recursos próprios a serem aplicados no enfrentamento da emergência de saúde - nacional - Coronavírus (COVID-19)	0,00
Total	0,00

Despesas decorrentes do enfrentamento da situação de emergência de saúde pública de importância nacional Coronavírus (COVID-19)			
Descrição das Subfunções/Despesas	Despesas Empenhadas	Despesas Liquidadas	Despesas Pagas
Administração Geral	0,00	0,00	0,00
Atenção Básica	0,00	0,00	0,00
Assistência Hospitalar e Ambulatorial	0,00	0,00	0,00
Suporte profilático e terapêutico	0,00	0,00	0,00
Vigilância Sanitária	0,00	0,00	0,00
Vigilância Epidemiológica	0,00	0,00	0,00
Alimentação e Nutrição	0,00	0,00	0,00
Informações Complementares	0,00	0,00	0,00
Total	0,00	0,00	0,00

Gerado em 09/04/2021 11:50:59

Fonte: Sistema de Informações sobre Orçamentos Públicos em Saúde (SIOPS)

9.7. Covid-19 Repasse Estadual

Quadro demonstrativo da transferência de recursos advindos do estado para a aplicação no enfrentamento da situação de emergência de saúde pública de importância nacional - Coronavírus (COVID-19)	
Descrição do recurso	Valor do Recurso
Recursos de transferências do estado para enfrentamento da situação de emergência de saúde pública de importância nacional - Coronavírus (COVID-19)	0,00

Total			0,00
Despesas decorrentes do enfrentamento da situação de emergência de saúde pública de importância nacional Coronavírus (COVID-19)			
Descrição das Subfunções/Despesas	Despesas Empenhadas	Despesas Liquidadas	Despesas Pagas
Administração Geral	0,00	0,00	0,00
Atenção Básica	0,00	0,00	0,00
Assistência Hospitalar e Ambulatorial	0,00	0,00	0,00
Suporte profilático e terapêutico	0,00	0,00	0,00
Vigilância Sanitária	0,00	0,00	0,00
Vigilância Epidemiológica	0,00	0,00	0,00
Alimentação e Nutrição	0,00	0,00	0,00
Informações Complementares	0,00	0,00	0,00
Total	0,00	0,00	0,00

Gerado em 09/04/2021 11:51:00

Fonte: Sistema de Informações sobre Orçamentos Públicos em Saúde (SIOPS)

- Análises e Considerações sobre Execução Orçamentária e Financeira

com todo o investimento de COVID 19 nas ações do município, o ano encerra com os saldos em 31 de Dezembro de 2020:

Invest Sus Covid - R\$ 27.357,00

Custeio Covid - R\$ 153.194,35

investimento - 861.997,52

No ano de 2020 foi aplicado da receita da Prefeitura de Alto Horizonte - Goiás em Ações e Serviços Públicos de Saúde, considerando a receita de impostos líquida e transferências constitucionais e legais e as despesas liquidadas no exercício. Os valores recebidos na conta de investimento e sobraram saldos ficarão para ser reprogramado para o ano de 2021.

10. Auditorias

Não há informações cadastradas para o período das Auditorias.

Fonte: Sistema Nacional de Auditoria do SUS (SISAUD-SUS)

Data da consulta: 09/12/2021.

Outras Auditorias

Fonte: DIGISUS Gestor - Módulo Planejamento (DIGISUSGMP) - Consulta Online

Data da consulta: 09/12/2021.

- Análises e Considerações sobre Auditorias

não houve auditorias no período

11. Análises e Considerações Gerais

Como o Brasil tem enfrentado um cenário de grandes desafios na área da saúde, Alto Horizonte - Goiás não tem sido diferente. A complexidade do quadro epidemiológico que se desenhou nos últimos anos é um exemplo dessa situação. De um lado, há uma crescente demanda de atendimentos devido às condições crônicas, principalmente as Doenças e Agravos Não Transmissíveis (DANT) , que se intensifica com a acelerada transição demográfica pela qual passa o município, de outro lado, as não menos crescentes ocorrências de condições agudas que pressionam os serviços de urgência é em parte decorrentes da agudização dos crônicos, mas também pelo aumento das causas externas (violência, acidentes de trânsito, etc.) . Complementa esse quadro a agenda de doenças infecciosas, como a dengue, o sarampo, a febre amarela, a zika e a chikungunya, que, cada qual a uma época, muitas vezes trazem e trouxeram ainda maior sobrecarga ao sistema público de saúde. Um exemplo claro dessa sobrecarga decorrente das doenças infecciosas foi o acometimento do município pela pandemia de Covid-19, que criou a necessidade de reforço da estrutura de atendimento em saúde . O contexto econômico também é importante. Diante do subfinanciamento crônico, observa-se uma clara tendência de decréscimo na participação do Estado e da União nas ações e serviços de saúde , principalmente a partir da crise que acometeu o país nos últimos anos, gerando pressão sobre as contas públicas do município que, por sua vez, não tem efetivado aumento da sua receita total. Vale ressaltar que muitos repasses que são feitos pelo Estado e pela União, em decorrência da crise, efetivam-se em atraso, trazendo problemas de fluxo de caixa e liquidez às contas municipais.

12. Recomendações para o Próximo Exercício

- Análises e Considerações sobre Recomendações para o Próximo Exercício

Para o ano de 2021, será feita a programação do dinheiro previsto fundo a fundo, estado e município, portarias relacionadas ao COVID 19. Será programado reestruturação das UBS e ao Centro do Covid. Melhorias nas instalações físicas e estruturação dos serviços ofertados. Busca se clareza nos trabalhos e transparência na prestação de contas.

KEYTHYENE CARDOSO MILAGRE OLIVEIRA
Secretário(a) de Saúde
ALTO HORIZONTE/GO, 2020

Parecer do Conselho de Saúde

Introdução

- Considerações:

O Conselho Municipal de Saúde de Alto Horizonte, analisou o Relatório Anual de Gestão (RAG) e o Aprovou por unanimidade sem nenhuma alteração.

Dados Demográficos e de Morbimortalidade

- Considerações:

O Relatório Anual de Gestão (RAG), foi analisado e aprovado sem nenhuma alteração.

Dados da Produção de Serviços no SUS

- Considerações:

O Relatório Anual de Gestão (RAG), foi analisado e aprovado sem nenhuma alteração.

Rede Física Prestadora de Serviços ao SUS

- Considerações:

O Relatório Anual de Gestão (RAG), foi analisado e aprovado sem nenhuma alteração.

Profissionais de Saúde Trabalhando no SUS

- Considerações:

O Relatório Anual de Gestão (RAG), foi analisado e aprovado sem nenhuma alteração.

Programação Anual de Saúde - PAS

- Considerações:

O Relatório Anual de Gestão (RAG), foi analisado e aprovado sem nenhuma alteração.

Indicadores de Pactuação Interfederativa

- Considerações:

O Relatório Anual de Gestão (RAG), foi analisado e aprovado sem nenhuma alteração.

Execução Orçamentária e Financeira

- Considerações:

O Relatório Anual de Gestão (RAG), foi analisado e aprovado sem nenhuma alteração.

Auditorias

- Considerações:

Não houve nenhuma auditoria nesse período

Análises e Considerações Gerais

- Parecer do Conselho de Saúde:

O conselho Municipal de Saúde de Alto Horizonte, analisou minuciosamente o Relatório Anual de Gestão 2020 (RAG), e o Aprovou por unanimidade sem quaisquer alterações.

Recomendações para o Próximo Exercício

- Considerações:

O Conselho municipal de Alto Horizonte, está muito satisfeito com toda a secretaria municipal de saúde de Alto Horizonte, e com toda a sua equipe pelo bom serviço prestado no município.

Status do Parecer: Aprovado

ALTO HORIZONTE/GO, 11 de Abril de 2023

Conselho Municipal de Saúde de Alto Horizonte